

Ahojte kamaráti, v tomto týždni sme Vám pripravili oveľa viac úloh ako doteraz. Dôvodom je, že sa Vám prostredníctvom škôlkárskej stránky prihovárame poslednýkrát.

Nebud'te smutní, úloh máte na vyplnenie času dost' (a pre naše žabky máme aj malé prekvapenie, musíte len počkať na špeciálneho kuriéra 😊)


Pomaličky sa nám uvoľňujú obmedzenia, tak využite krásne a krajšie počasie, či čas, s rodičmi, možno aj na nejaký výlet.

Sme radi, že Ste navštevovali našu stránku a mohli sme tak aspoň trochu pomôcť Vám pri upevňovaní Vašej šikovnosti a rodičom trošku zvládnuť vyplniť čas. 😊

Pevne veríme, že sa čoskoro uvidíme v priestoroch našej, vašej škôlky. 😊

Krásne a veselé dni Vám želajú pani učiteľky Ninka a Danka. 😊

JARNÝ RYBNÍK



Vyber si si niekoľko odtieňov modrých pasteliek a dokresli nimi veselé vlnky na jarnom rybníku.
Najskôr ti pomôžu prerušované čiary, no potom dokresli celkom sám ďalšie vlny.
Obrázok môžeš dokončiť vyfarbením a dokreslením ďalších rybičiek.

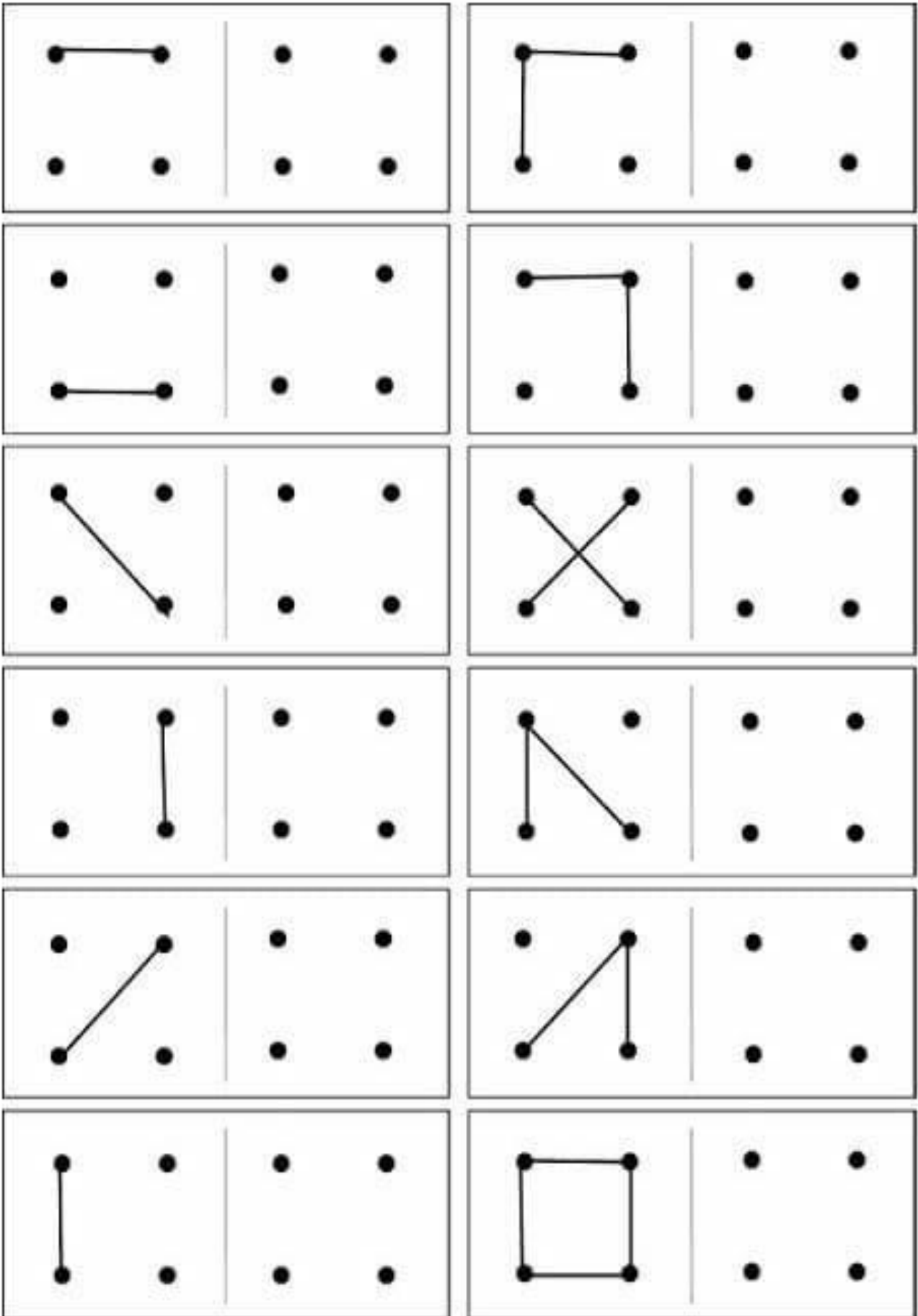
OBRÁZKY V SIETI

CVIČENIE GRAFICKEJ ORIENTÁCIE A PRESNOSTI S POČÍTANÍM



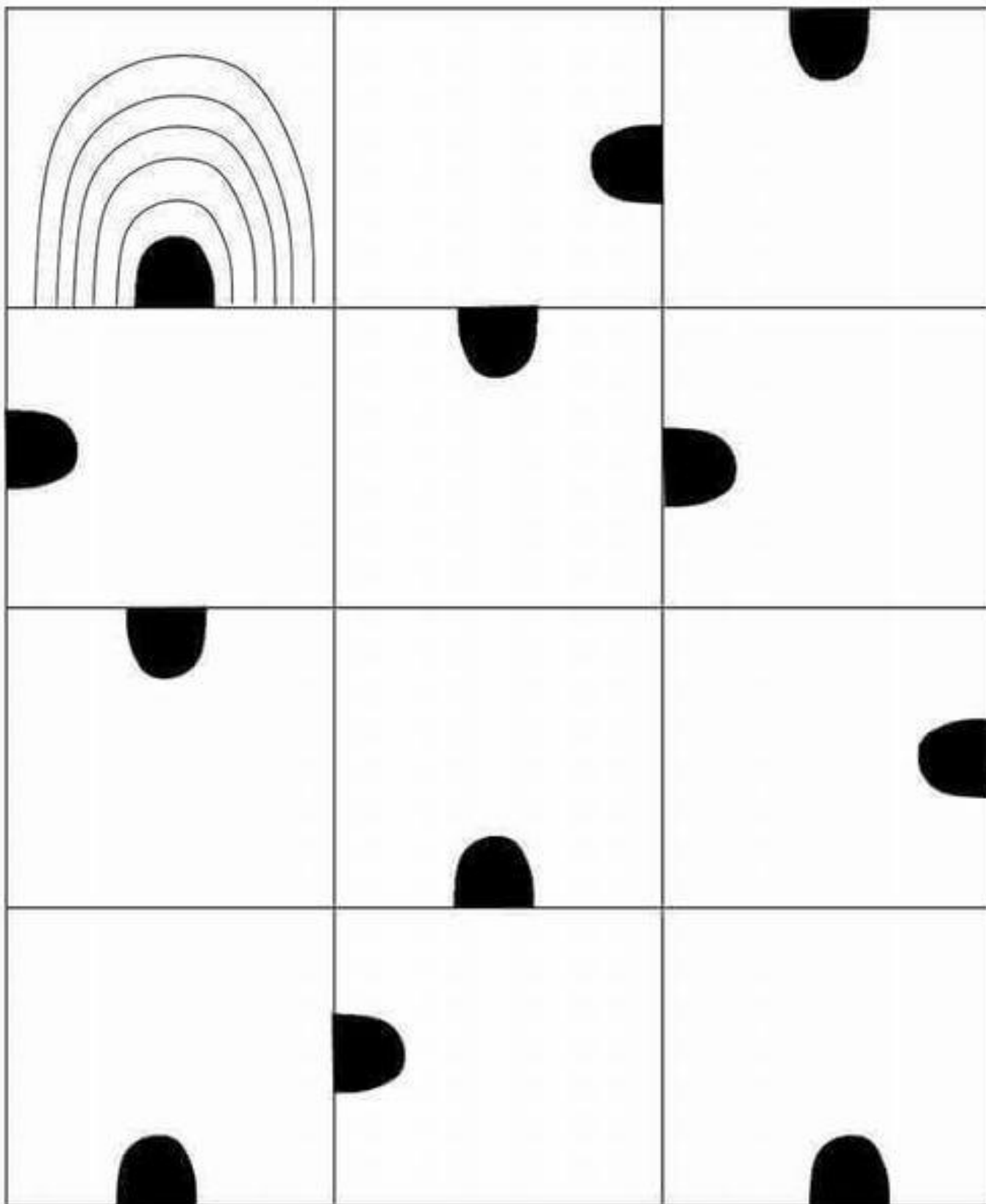
The grid is divided into two columns by a vertical line. The left column contains three illustrations: a house with a white cat, a sailboat with a black cat, and a bus. The right column contains the corresponding geometric shapes for dot-marker activity: a blue dot, a blue dot, a triangle, a blue dot, a blue dot, and a semi-circle.

DOKRESLI PODĽA VZORU



Dokonči podľa vzoru každý štvorček.

Môžeš si prekresliť na papier.




KRESLÍM SI PANÁKA

Nakreslím kruh – to bude hlava.
Pod ňou je krk. – Ten sa sem dáva!
Krk sedí na trupe,
trup je ako dom,
láskavé srdiečko prebýva v ňom.
Srdiečko túži ísť do školy.
Mohlo by, keby dve nohy neboli?
K trupu pridám zľava, sprava
dve ručičky s prstami,
tvár oživia ústa
a nos medzi očami.
Panák na mňa usmieva sa,
srdiečko mu búši,
mne ostáva dokresliť len
vlásočky a uši.

TÝM PANÁKOM MÔŽE BYŤ AJ TVOJ KAMARÁT, ALEBO KAMARÁTKA ZO ŠKÔLKY, KTORÝ TI NAJVIAC CHÝBA A NA KTORÉHO SA NAJVIAC TEŠÍŠ. NAKRESLI SI HO, BUDE TI VESELŠIE. POKÚS SA NAPÍSAŤ AJ JEHO MENO.



Doplň čísla do brušiek. Môžeš si húsenice aj nakresliť podľa seba .

1 2 3 4 5 6 7 8 9 10




PRECVIČ GRAFOMOTORIKU, POZOR NA SPRÁVNE DRŽANIE CERUZKY! Ak nemáš možnosť vytlačiť, prejdí prstom alebo si prekresli.

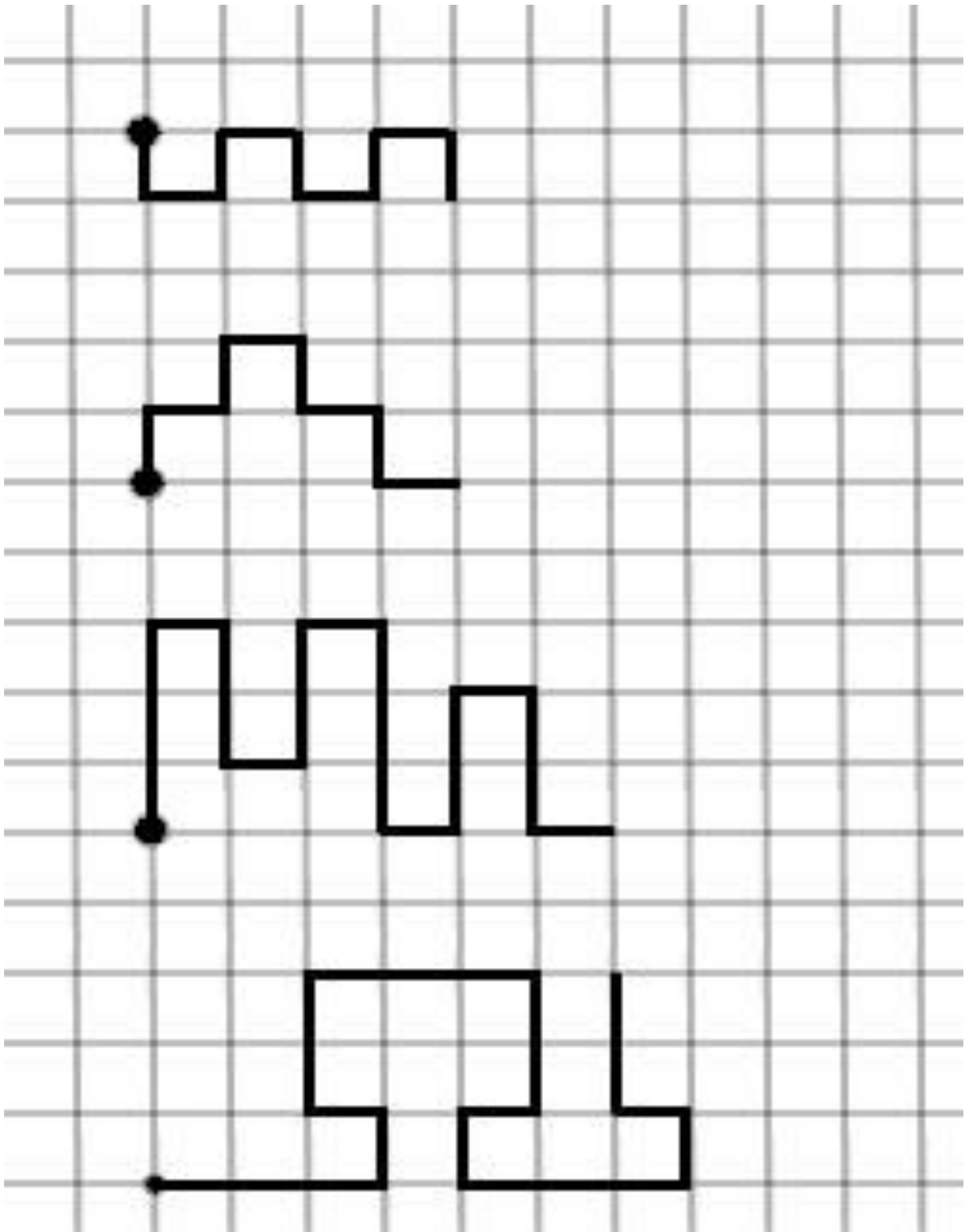





POVEDZ, ČO VIDÍŠ NA OBRÁZKU, SLOVÁ VYTLIESKAJ NA SLABIKY
A POČET SLABÍK VYJADRI ŠTVORČEKMI

NÁJDI 8 ROZDIELOV MEDZI OBRÁZKAMI

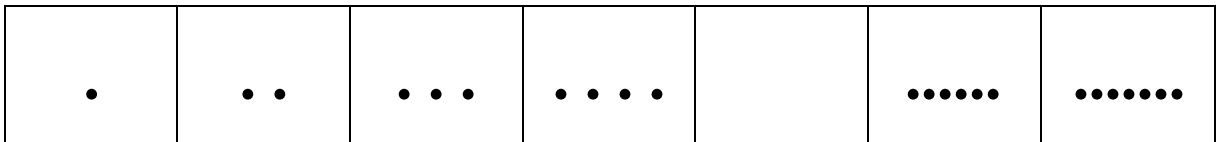


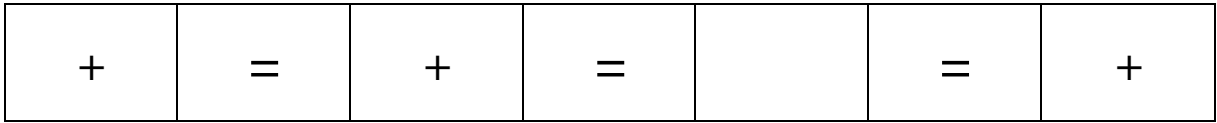
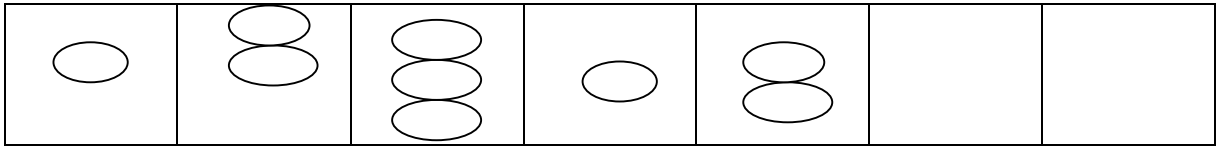
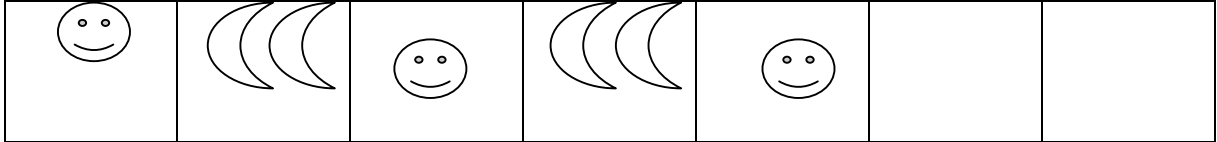





NAKRESLI OBRÁZOK TAK, AKO HO
VIDÍŠ



DO PRÁZDNEHO OKIENKA NAKRESLI SPRÁVNY TVAR.



★ A/Napíš všetko tak isto do dolnej kolonky, ako to vidíš hore!

A	T	L	S	M	PIK	ON



B/Napíš svoje meno a hocičo, čo vieš!



C/Napodobni, ako píše tvoja mamička!

lupa



D/Napíš do druhého stĺpca!

llll

Z O

llllllll

ÚLOHA PRE PREDŠKOLÁKA

Cvičenie urobí s tebou rodič. Dostaneš **10** kusov ceruziek na stôl a malý košík.





Podľa pokynu rodiča manipuluješ s ceruzkami. Sústreď sa a rozmýšľaj!

- ZOVER SI **1** CERUZKU A DAJ JU DO KOŠÍKA
- TERAZ ZOVER **4** CERUZKY A DAJ ICH DO KOŠÍKA
- KOĽKO CERUZIEK MÁŠ NA STOLE?
- VYBER Z KOŠÍKA A DAJ NA STÔL TOĽKO CERUZIEK, ABY ICH NA STOLE BOLO **8**.
- Z CERUZIEK, KTORÉ MÁŠ NA STOLE UROB SKUPINY TAK, ABY V KAŽDEJ SKUPINE BOL ROVNAKÝ POČET CERUZIEK.!

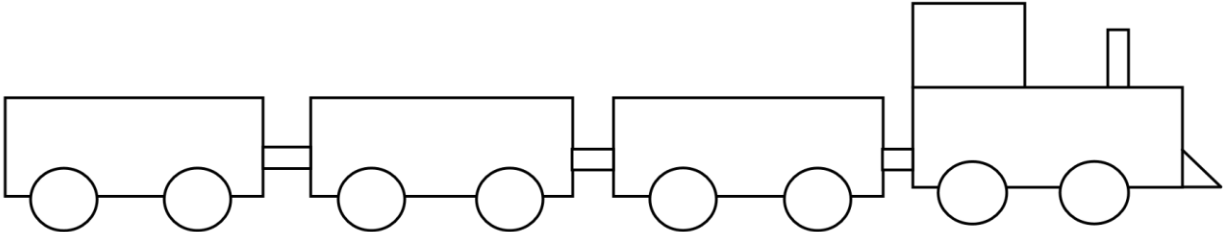
/ Možné riešenia: **4 a 4**, alebo **2 a 2 a 2 a 2**/

3. subtest: matematika 3 - poradie, množstvo, vlastnosti, triedenie, doplnenie počtu


● V dvoch okienkach vidíte rôzne obrázky. Vyznačte symbolom, z ktorých obrázkov je viac a z ktorých je menej! Označte to: < alebo >.


➔ Zo stanice odchádza vlak. Do rušňa nakresli rušňovodiča! Posledný vagón vyfarbi červenou! Predposledný vagón je modrý. V druhom vagóne sedíš ty.




■ Nakresli do misky 3 jablká! Vedľa misky nakresli toľko jabĺčok, aby ich bolo spolu sedem!

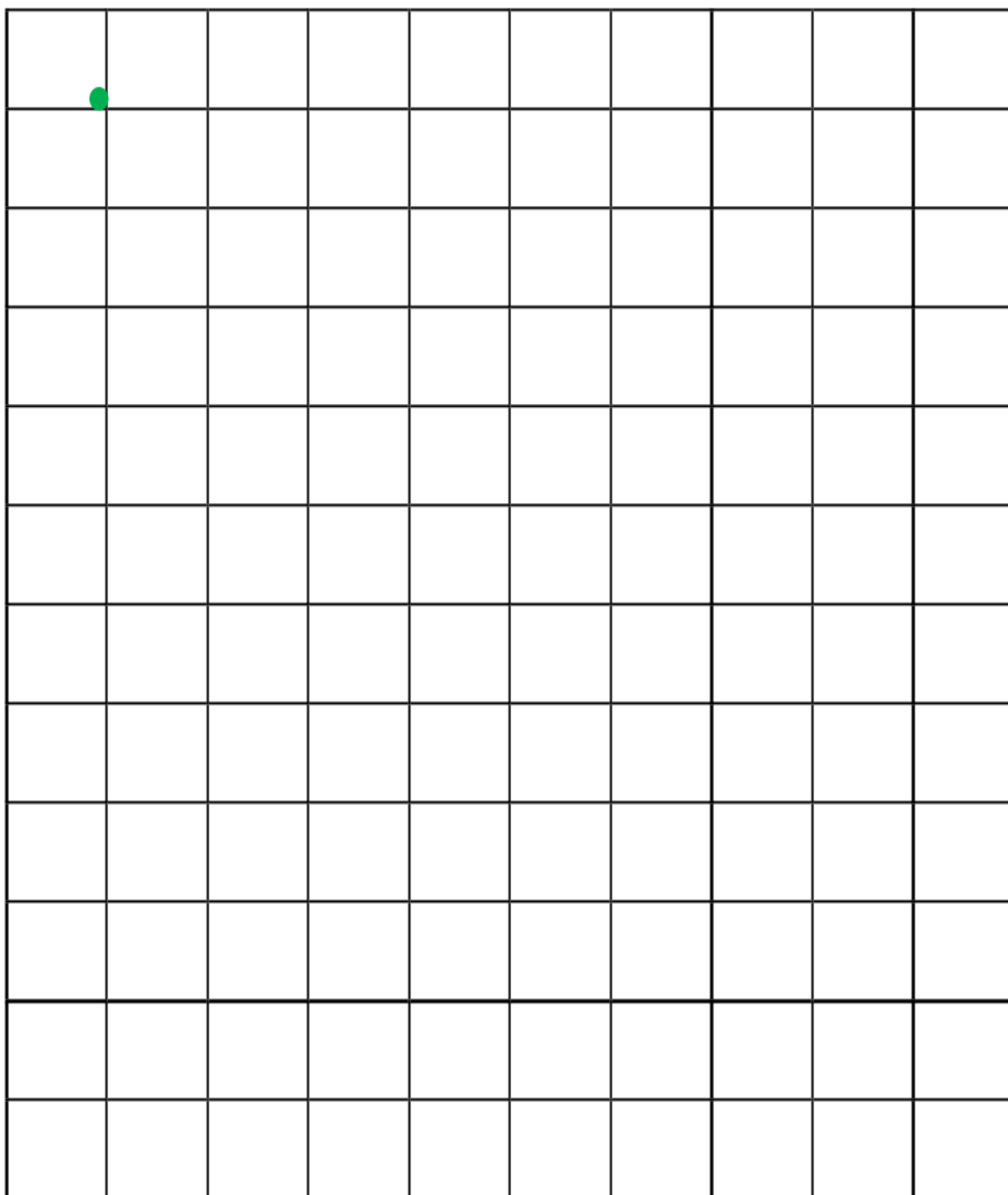


♥ Vidiš pred sebou kvietky. Najvyšší kvietok vyfarbi modrou, najnižší žltou!



☁ Daj do ohrádky zvieratká, ktoré patria do jednej skupiny!





POLOŽ PRST NA ZELENÝ BOD. KRESLI ČIARY : 4 DOLU, 3 DOPRAVA, 5 DOLU, 2 DOPRAVA, 5 HORE, 3 DOPRAVA, 4 HORE, 8 DOĽAVA.

SCHÉMA TELA

Pokyny: BUDEM TI HOVORIŤ, ČO MÁŠ ROBIŤ

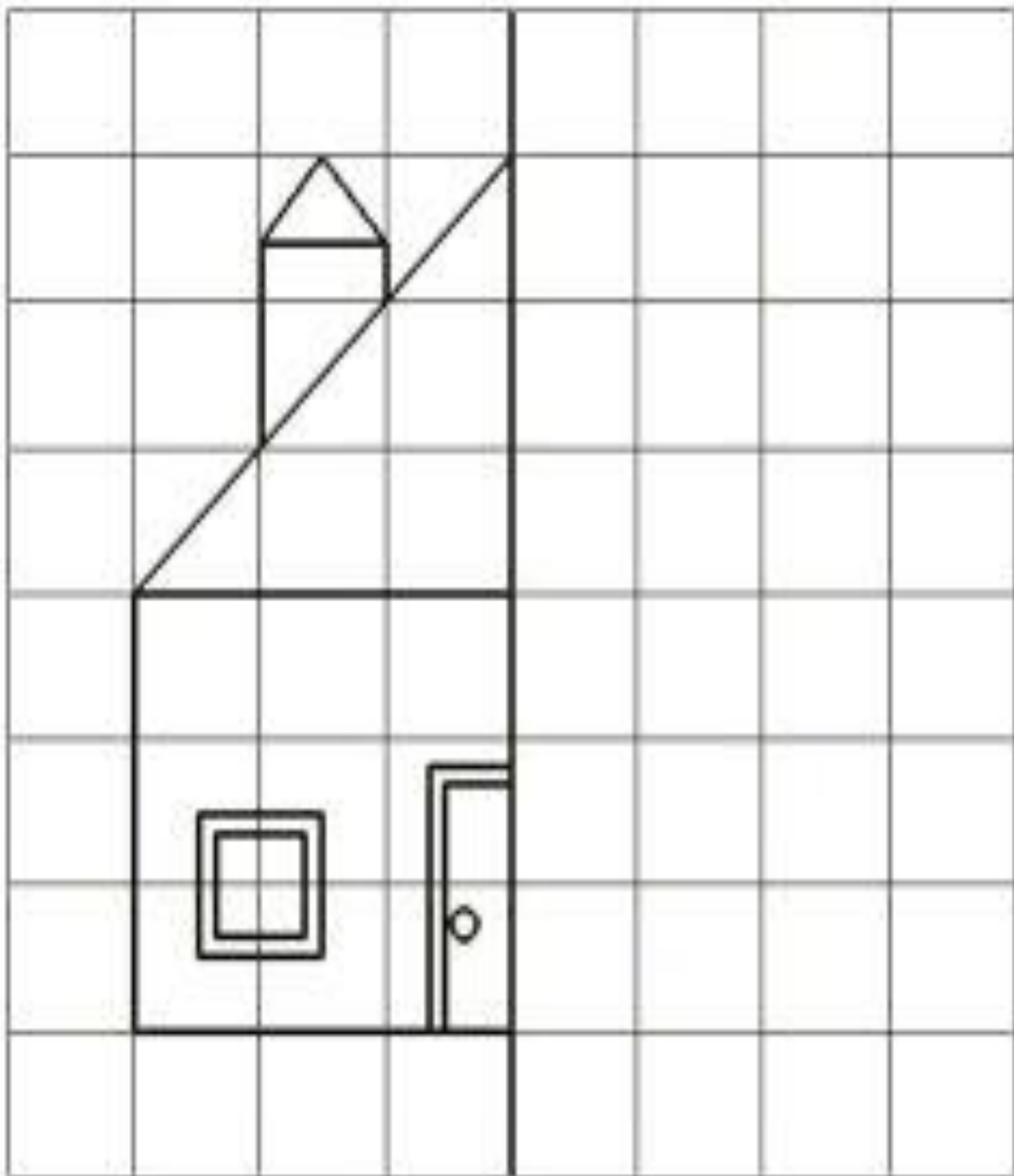
1. Pravou rukou si chyt' pravé ucho, ľavú ruku daj na ľavé koleno!
2. Pravú ruku daj na ústa, ľavú ruku na ľavé koleno!
3. Pravú ruku daj na ústa, ľavú ruku na hlavu!
4. Pravú ruku polož na pravé koleno, ľavú ruku na hlavu!
5. Pravú ruku daj na pravé rameno, ľavú ruku na hlavu!
6. Pravú ruku daj na pravé rameno, ľavú ruku na ústa!
7. Pravú ruku daj na pravé rameno, ľavú ruku na ľavé oko!
8. Pravú ruku daj na hlavu, ľavú ruku na ľavé oko!
9. Pravú ruku daj na hlavu, ľavú ruku na ústa!
10. Pravú ruku daj na pravé koleno, ľavú ruku na ústa!

Tieto cvičenia sú vhodné aj na nácvik pravo-ľavej orientácie!

11. Zatvor oči a vystri obe ruky! Pravou rukou si chyt' nos! Polož ruky!

12. Zatvor oči a vystri obe ruky! Ľavou rukou si chyt' nos! Polož ruky!

DOKRESLI PRAVÚ STRANU DOMČEKA, MÔŽEŠ AJ PRSTOM



ODPOVEDAJ NA OTÁZKY

1. Koľko mesiacov má rok? Vymenuj ich!
2. Vymenuj po poradí dni v týždni!
3. Aká časť dňa je teraz: ráno, deň, večer, noc?
4. Kedy obeduješ?
5. Kde žije medveď?
6. Povedz meno a priezvisko svoje, svojich súrodencov a rodičov
7. Ako môžeme spoločne pomenovať jablko, hrušku, slivku a hrozno?
8. Ktorým stromom na jeseň opadávajú listy: listnatému alebo ihličnatému?
9. Keď si v obchode nakupoval zeleninu, vložil si do košíka aj mrkvu?
10. Pomenuj najpomalšie zvierá!
11. Vymenuj niekoľko dopravných prostriedkov!
12. Veverička patrí medzi domáce zvieratá?
13. Aké povolanie majú tvoji rodičia?
14. Čo robí pekár? Povedz postup pečenia chleba.
15. Aké ročné obdobia poznáš? Aké ročné obdobie je teraz?
16. Povedz adresu svojho bydliska!
17. Povedz, koľko máš rokov, vieš aj dátum, kedy si sa narodil?
18. Zarecituj obľúbenú báseň a zaspievaj obľúbenú pieseň!

Na aké
písmeno
začínajú
tieto
slová?

