

AHOJTE ŽABKY!

Po týždni sa stretávame opäť. Dúfame, že to bol pre vás pekný týždeň a aktivity boli pre vás spestrením voľných chvíľ a zároveň ste sa aj niečo nové naučili, alebo si zopakovali.

Prichádzame s novou témou : **S PRÍRODKOM V LESE**

Les je miesto, kde voľne žijú zvieratá. Je to miesto, kde si môžeš oddýchnuť. V lese je čistý vzduch. Je krásny v zime i v lete. V lese môžeš zažiť veľa dobrodružstiev. Keď budeš potichu uvidíš rôzne druhy živočíchov. Môžeš pozorovať d'atľ'a ako ťuká do kôry, veveričku ako skáče z konára na konár. Musíš dávať pozor, aby si nezašliapol mravčeka, alebo chrobáčka. V lese nájdeš aj rôzne druhy rastlín. Aj takých, na ktorých si môžeš pochutiť. Sladké jahody, maliny, čučoriedky. Huby, ktoré rastú v lese sú tie, ktoré zbierame a sú jedlé, alebo nejedlé, tie nechutia a jedovaté ,tie nesmieme zbierať.

Pozri si príbeh : Bambuľka a dedo Jozef v lese.


<https://www.youtube.com/watch?v=8AVsRLpCvDE&t=110s>

Macko Uško na hubách

<https://www.youtube.com/watch?v=l-b8TjJ2Fgc>



PODĽA OBRÁZKA POROZPRÁVAJ O ŽIVOTE V LESE



MAĽOVANÉ ČÍTANIE

Múdra sova



V lese bývala múdra



Vždy ochotne poradila



„Ako sa pripraviť na zimu?“ pýtala sa



„Kedy si mám postaviť



?” chcela

vedieť



„Ako naučím deti lietať?“

radila sa



„Môže už môj



jesť



?“

pýtala sa



. A



trpezlivo

odpovedala na otázky. A keď potom



ochorela,



jej priniesol



veverička nanosila mach, aby mala

v bútlavine mäkučko, a




jej nosili

jedlo. Zvieratká jej pomoc s láskou vrátili.




ČO SI MYSLÍŠ ,JE DÔLEŽITÉ SI POMÁHAŤ ? A ČO TY, POMÁHAŠ?

HĽADAJ ROZDIELY




PRSTOM UKÁŽ CESTU MRAVČEKOVI K MRAVENISKU



<http://www.liveinternet.ru/users/maknika/>

NAPÍŠ SPRÁVNÉ ČÍSLA NA KAMENE A POMŮŽEŠ
TAK VEVERIČKE DOSTAŤ SA DO LESA

1 2 3 4 5 6 7 8 9 10



OKIENKA SI NAKRESLI, ALEBO PREPISUJ PÍSMENÁ BEZ OKIENOK. URČI POČET SLABÍK

SOVA




S O V A

--	--	--	--

○	○	○
---	---	---

ZMIJA



Z M I J A

--	--	--	--

○	○	○
---	---	---

VLK



V L K

--	--	--

○	○
---	---

SRNKA

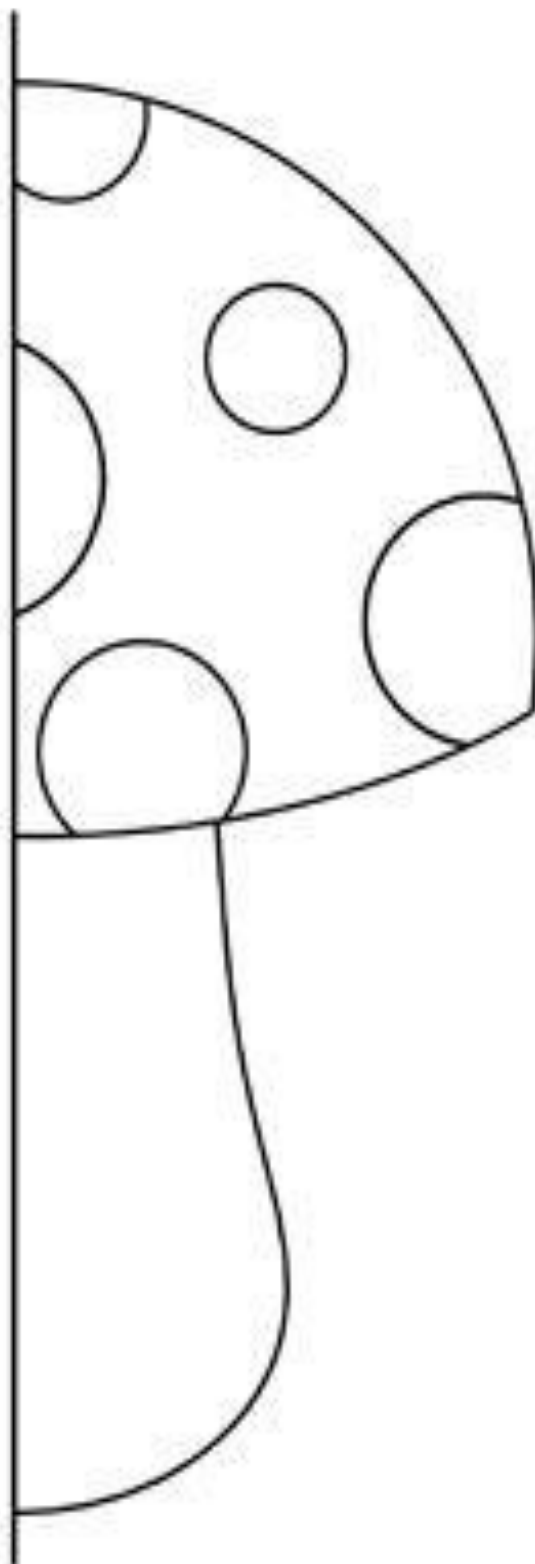


S R N K A






--	--	--	--

○	○	○
---	---	---

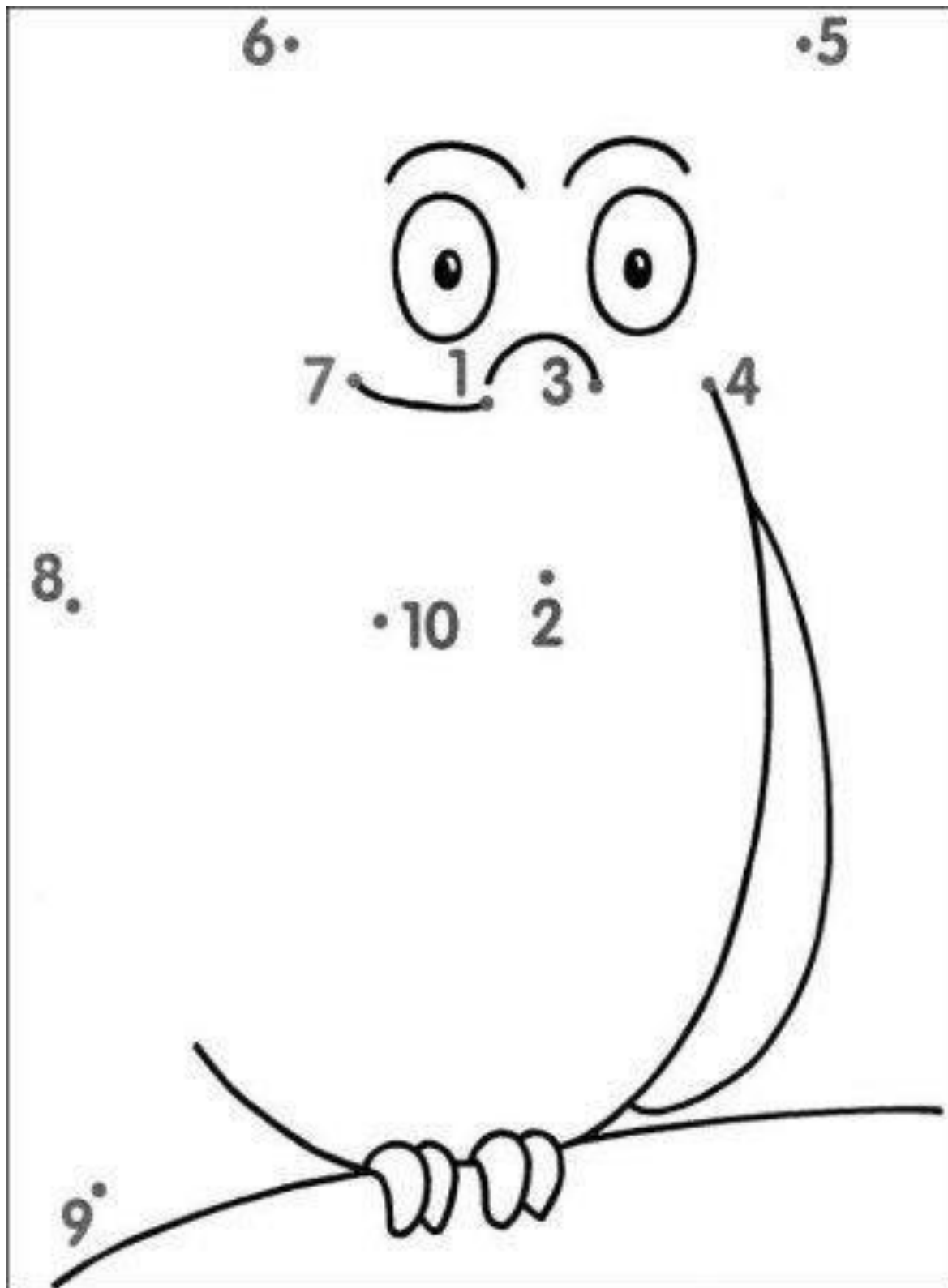
DOKRESLI ĽAVÚ STRANU MUCHOTRÁVKY



OBRÁZKY VO ŠTVORCOCH SI PREKRESLI NA PAPIER. POČET ZAZNAČ BODKAMI DO HORNÉHO RADU KRUHOV, ALEBO ČÍSLICOU DO DOLNÉHO RADU KRUHOV. PREDŠKOLÁCI AJ BODKAMI, AJ ČÍSLICOU





PODĽA ČÍSELNÉHO RADU OD 1 DO 10 POSPÁJAJ BODKY



STAČIA TI NOVINY, PREPRAVKA NA VAJÍČKA A KÚSOK
FAREBNÉHO PAPIERA



POKÚS SA NAKRESLIŤ TAK, AKO TI UKAZUJÚ ŠIPKY



ZVIERACIA JEDNOSMEROVKA

Z ĽAVA DO PRAVA V RIADKU, SÚ SKRYTÉ MENÁ ZVIERAT, KTORÉ VIDÍŠ NA OBRÁZKOCH. SKÚS ICH NÁJSŤ.



JEŽ



VEVERIČKA



MEDVEĎ



VLK

AMEDVEĎUJEŽMVLKVEVERIČKA

LARSEN 

POMOCNÍČKA TABUĽKA

A B C D E F G H CH



I J K L M N O P Q



R S T U V W X Y Z




CE Vytvorené v Nórsku
© L.A. Larsen AS
Box 47 - 4401 Flekkefjord
www.larsen.no

Každá časť patrí len na správne miesto.

LS 8-SK



POMOCOU POMOCNÍČKY TABUĚKY DOPÍŠ HADÍKOVI SPRÁVNÉ PÍSMENKÁ



KTORÉ HUBY V LESE ZBIERAME?



NÁPADY NA TVORENIE




PREKLIKAJ SI OBRÁZKY A ZOPAKUJ VŠETKO O LESE




MILÍ RODIČIA! DO POZORNOSTI DÁVAME PROGRAM **ALFÍK**, KDE NÁJDETE MNOŽSTVO CVIČENÍ, ÚLOH A HIER. STAČÍ KLIK NA ODKAZ, ZADAŤ HESLO : **ucimsadoma** , KLIK NA **ÚLOHU**

A KLIK NA **ŠTART**

[Interaktívne úlohy a hry pre deti materských škôl.](#)



TO SA V LESE NEROBÍ



Milé deti, iste pôjdete s rodičmi do lesa, do prírody. Vnímajte a všímajte si všetko okolo seba. Pozorujte, skúmajte. Hlavne si ju chráňme, aby sme sa znova a znova mohli vrátiť, oddýchnuť si a načerpať energiu, ktorú potrebujeme všetci.

Na záver pieseň Mira Jaroša

<https://www.youtube.com/watch?v=uMyjVFF7mVY>

Žabky, majte sa dobre a tešíme sa nabudúce. AHOJTE!

